



# Inspiron 11

3000-serie



[Oversikt](#)

[Spesifikasjoner](#)

**Copyright © 2015 Dell Inc. Med enerett.** Dette produktet er beskyttet av amerikanske og internasjonale opphavsrettslover og åndsrett. Dell og Dell-logoen er varemerker for Dell Inc. i USA og/eller andre jurisdiksjoner. Alle andre merker og og navn som nevnes heri, kan være varemerker til de respektive selskapene.

2015-12 Rev. A00

Regulerende modell: P24T | Type: P24T001

Datamaskinmodell: Inspiron 11-3162

**MERK!** Bildene i dette dokumentet kan avvike fra datamaskinen din, og dette avhenger av konfigurasjonen du har bestilt.



Venstre



Høyre

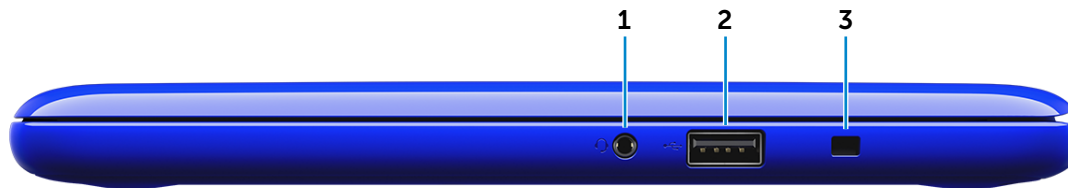


Base



Skjerm

## Venstre



### 1 Hodetelefonport

Koble til en hodetelefon, en mikrofon eller et hodesett (kombinert hodetelefon og mikrofon)

### 2 USB 2.0-port

For tilkobling av ekstrautstyr som lagringsenheter, skrivere og lignende. Gir en overføringshastighet på opp til 480 Mbps.

### 3 Spor for sikkerhetskabel

Koble til en sikkerhetskabel slik at du kan forhindre uautorisert forflytning av datamaskinen.



Venstre



Høyre

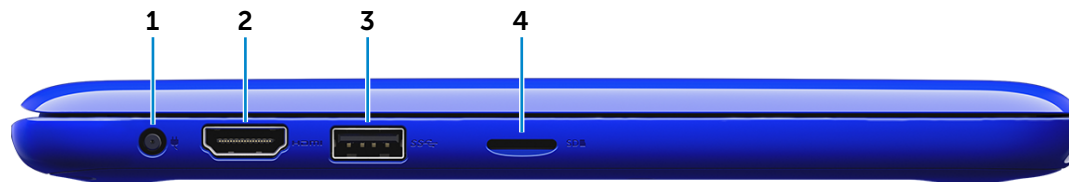


Base



Skjerm

## Høyre



### 1 Strømadapterport

Koble til en strømforsyning for å forsyne datamaskinen med strøm og lade batteriet.

### 2 HDMI-port

Koble til et TV-apparat eller en annen HDMI-aktivert enhet. Tilbyr både lyd og bilde.

### 3 USB 3.0-port

For tilkobling av ekstrautstyr som lagringsenheter, skrivere og lignende. Gir dataoverføringshastigheter på opptil 5 Gbps.

### 4 Mediekortleser

Leser og skriver til minnekort.



Venstre



Høyre

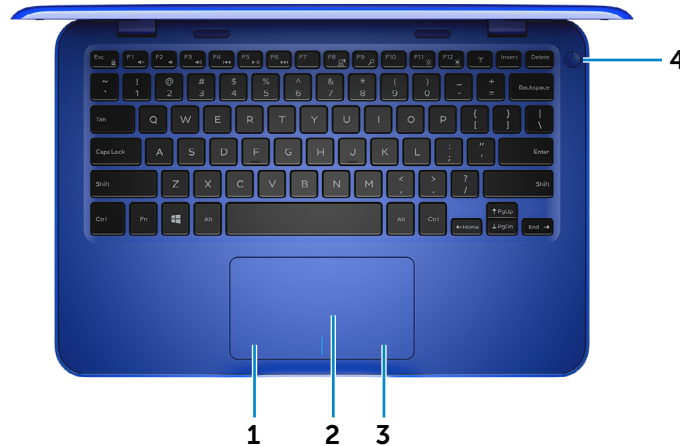


Base



Skjerm

## Base



### 1 Venstreklikk-område

Trykk for venstreklipping.

### 2 Styreplate

Flytt fingeren på styreplaten for å flytte musepekeren. Ta hurtig på for venstreklipping.

### 3 Høyreklikk-område


Trykk for høyreklipping.

### 4 Strømknapp

Trykk for å slå på datamaskinen hvis den er slått av, i hvilemodus eller i dvalemodus.

Trykk for å sette datamaskinen i hvilemodus hvis den er slått på.

Trykk inn i 4 sekunder hvis du vil tvinge fram at datamaskinen slås av.

 **MERK!** Du kan tilpasse hvordan strømknappen oppfører seg i strømalternativene. Du finner mer informasjon om dette under *Meg og min Dell* på [www.dell.com/support/manuals](http://www.dell.com/support/manuals).



Venstre



Høyre



Base



Skjerm

## Skjerm



### 1 Kamera

Gir deg muligheten til å ha videochatter, ta bilder og ta opp video.

### 2 Statuslys for kamera

Slår seg på når kameraet er i bruk.

### 3 Mikrofon

Gir digital lydutgang til lydopptak, stemmeanrop osv.



## Dimensjoner og vekt

	med <b>eMMC</b>	med <b>Harddisk</b>
Høyde	18,45 mm til 19,88 mm (0,73 tommer til 0,78 tommer)	20,80 mm til 22,23 mm (0,82 tommer til 0,88 tommer)
Vekt (minimum)	1,18 kg (2,60 lb)	1,22 kg (2,69 lb)
Bredde	292 mm (11,50 tommer)	292 mm (11,50 tommer)
Dybde	196 mm (7,72 tommer)	196 mm (7,72 tommer)

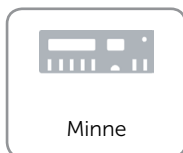
**MERK!** Vekten til den bærbare datamaskinen din kan variere ut fra bestilt konfigurasjon og produksjonsvarians.



Dimensjoner og vekt



System-informasjon



Minne




Porter og kontakter



Kommunikasjoner



Skjermkort



Lyd




Oppbevaring




Mediekortleser



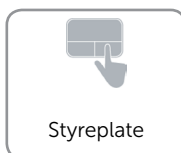
Skjerm




Tastatur



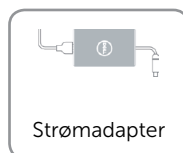
Kamera



Styreplate



Batteri



Strømadapter



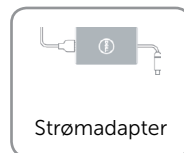

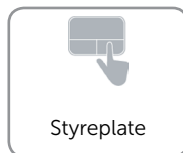
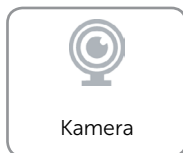


Datamaskinens omgivelser



# Spesifikasjoner

## Systeminformasjon

Datamaskinmodell	Inspiron 11-3162
Prossessor	<ul style="list-style-type: none"><li>• Intel Celeron Dual Core</li><li>• Intel Pentium Quad Core</li></ul>
Brikkesett	Integrert i prosessor

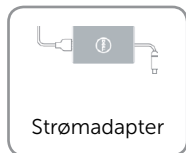

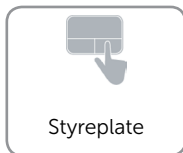


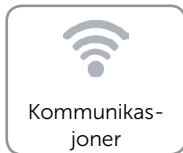
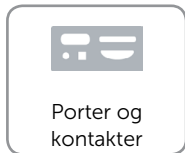




# Spesifikasjoner

## Minne

Spor	Ett SODIMM-spor (valgfritt)
Type	DDR3L
Hastighet	1600 MHz
Konfigurasjoner som støttes	2 GB og 4 GB







# Spesifikasjoner

## Porter og kontakter

### Eksternt:

USB

- Én USB 2.0-port
- Én USB 3.0-port

Lyd/Video

- Én HDMI-port
- Én kombiport for hodetelefon/mikrofon (hodesett)

### Internt:

M.2

Ett M.2-kortspor for kombinert Wi-Fi og Bluetooth-kort



Dimensjoner  
og vekt



System-  
informasjon



Minne



Porter og  
kontakter



Kommunikas-  
joner



Skjermkort



Lyd



Oppbevaring



Mediekortleser



Skjerm



Tastatur



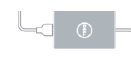
Kamera



Styreplate



Batteri



Strømadapter



Datamaskinens  
omgivelser



# Spesifikasjoner

## Kommunikasjoner

Trådløst

- 802.11b/g/n med Bluetooth 4.0
- 802.11ac med Bluetooth 4.0



Dimensjoner  
og vekt



System-  
informasjon



Minne



Porter og  
kontakter



Kommunikas-  
joner



Skjermkort



Lyd



Oppbevaring



Mediekortleser



Skjerm



Tastatur



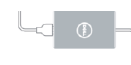
Kamera



Styreplate



Batteri



Strømadapter



Datamaskinens  
omgivelser



# Spesifikasjoner

## Skjermkort

Kontroller

Intel HD Graphics

Minne

Delt systemminne



Dimensjoner  
og vekt



System-  
informasjon



Minne



Porter og  
kontakter



Kommunikas-  
joner



Skjermkort



Lyd



Oppbevaring



Mediekortleser



Skjerm



Tastatur



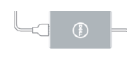
Kamera



Styreplate



Batteri



Strømadapter



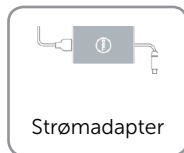

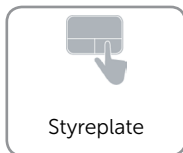


Datamaskinens  
omgivelser



# Spesifikasjoner

## Lyd

Kontroller	Realtek ALC3234 med Waves MaxxAudio Pro
Høytalere	To
Høytalereffekt:	
Gjennomsnittlig	2 W
Peak	2,5 W
Mikrofon	Enkel mikrofon
Volumkontroller	Mediesnarveier





# Spesifikasjoner

## Oppbevaring

Grensesnitt	SATA 6 Gbps
Harddisk	<ul style="list-style-type: none"><li>• Én 2,5-tommers harddisk</li><li>• Én 2,5-tommers SSD</li></ul>
eMMC	Én integrert eMMC (embedded MultiMediaCard)

**MERK!** Datamaskinen støtter enten harddisk, SSD eller eMMC avhengig av konfigurasjonen som ble bestilt.




Dimensjoner og vekt




System-informasjon



Minne




Porter og kontakter



Kommunikasjoner



Skjermkort



Lyd



Oppbevaring




Mediekortleser




Skjerm




Tastatur




Kamera



Styreplate



Batteri



Strømadapter



Datamaskinens omgivelser



# Spesifikasjoner

## Mediekortleser

Type

Ett spor for microSD-kort

Kort som støttes

- Secure Digital (SD-kort)
- Secure Digital High Capacity (SDHC)
- SDXC (SD Extended Capacity)



Dimensjoner  
og vekt



System-  
informasjon



Minne



Porter og  
kontakter



Kommunikas-  
joner



Skjermkort



Lyd



Oppbevaring



Mediekortleser



Skjerm



Tastatur



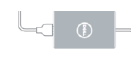
Kamera



Styreplate



Batteri



Strømadapter



Datamaskinens  
omgivelser



## Skjerm

Type	11,6 tommers FHD WLED
Skjermopløsning (maks)	1366 x 768
Dimensjoner:	
Høyde	168,50 mm (6,60 tommer)
Bredde	268,50 mm (10,57 tommer)
Diagonalt	294,64 mm (11,60 tommer)
Oppdateringshyppighet	60 Hz
Visningsvinkel	0 grader (lukket ) til 135 grader
Piksel-pitch	0,2265 mm
Kontroller	Lysstyrken kan styres ved hjelp av hurtigtastene.



Dimensjoner  
og vekt



System-  
informasjon



Minne



Porter og  
kontakter



Kommunikas-  
joner



Skjermkort



Lyd



Oppbevaring



Mediekortleser



Skjerm



Tastatur



Kamera



Styreplate



Batteri



Strømadapter



Datamaskinens  
omgivelser



## Tastatur

Type	Chiclet-tastatur
Snarveistaster	<p>Noen av tastene på tastaturet har to symboler. Disse tastene kan benyttes til å taste spesialtegn eller utføre sekundære funksjoner. Hvis du vil bruke spesialtegnet, må du trykke Skift og ønsket tast. Hvis du vil utføre de sekundære funksjonene, må du trykke Fn og ønsket tast.</p> <p><b>MERK!</b> Du kan endre handlingen til hurtigtastene ved å trykke Fn+Esc, eller ved å endre <b>Funksjonstast-handling</b> i BIOS-oppsettprogrammet.</p>

[Liste med snarveistaster.](#)



Dimensjoner  
og vekt



System-  
informasjon



Minne



Porter og  
kontakter



Kommunikas-  
joner



Skjermkort



Lyd



Oppbevaring



Mediekortleser



Skjerm



Tastatur



Kamera



Styreplate



Batteri



Strømadapter

























Datamaskinens  
omgivelser





## Snarveistaster

 F1	Demp lyden	 Fn	+	 PrtScr	Slå av/på trådløs tilkobling
 F2	Reduser lyden	 Fn	+	 Esc	Veksle Fn-låsen
 F3	Øk lyden	 Fn	+	 Insert	Dvale
 F4	Spill forrige spor/kapittel	 Fn	+	 B	Pause
 F5	Spill/pause	 Fn	+	 R	Systemforespørsel
 F6	Spill neste spor/kapittel	 Fn	+	 Ctrl	Åpne programmeny
 F8	Bytt til ekstern skjerm	 Fn	+	 S	Veksle med Scroll Lock
 F9	Søk	 Fn	+	 End →	Slutt
 F11	Demp lysstyrken	 Fn	+	 ← Home	Hjem
 F12	Øk lysstyrken	 Fn	+	 ↑ PgUp	Side opp
		 Fn	+	 ↓ PgDn	Side ned



# Spesifikasjoner

## Kamera

### Oppløsning:

Stillbilder 0,92 megapiksler

Skjermkort 1280 x 720 HD ved 30 fps

Diagonal visningsvinkel 74 grader



Dimensjoner  
og vekt



System-  
informasjon



Minne



Porter og  
kontakter



Kommunikas-  
joner



Skjermkort



Lyd



Oppbevaring



Mediekortleser



Skjerm



Tastatur



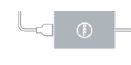
Kamera



Styreplate



Batteri



Strømadapter



Datamaskinens  
omgivelser



# Spesifikasjoner

## Styreplate

### Oppløsning:

Horisontalt 1940

Vertikalt 1040

### Dimensjoner:

Bredde 100 mm (3,93 tommer)

Høyde 55 mm (2,16 tommer)



Dimensjoner  
og vekt



System-  
informasjon



Minne



Porter og  
kontakter



Kommunikas-  
joner



Skjermkort



Lyd



Oppbevaring



Mediekortleser



Skjerm



Tastatur



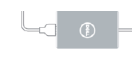
Kamera



Styreplate



Batteri



Strømadapter

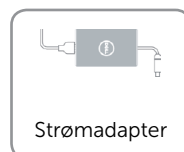
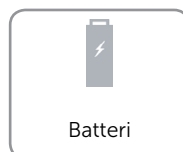






Datamaskinens  
omgivelser



## Batteri

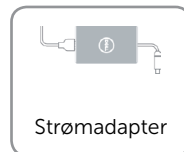

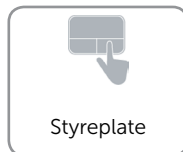
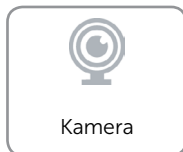

Type	2-cellers prismatisk (32 Wt)
Dimensjoner:	
Brede	272,3 mm (10,72 tommer)
Dybde	62,40 mm (2,46 tommer)
Høyde	6,92 mm (0,27 tommer)
Vekt (maks)	0,186 kg (0,41 lb)
Spenning	7,6 VDC
Ladetid når datamaskinen er slått av (omtrentlig)	4 timer
Driftstid	Varies etter driftsforholdene og kan bli betraktelig redusert under visse strømkrevende forhold.
Levetid (omtrent)	300 utladinger/oppladinger
Temperaturomfang:	
Ved bruk	0 °C til 35 °C (32 °F til 95 °F)
Oppbevaring	-40 °C til 65 °C (-40 °F til 149 °F)
Klokkebatteri	CR-2032





## Strømadapter

Type	45 W
Inngangsspenning	100 VAC–240 VAC
Inngangsfrekvens	50 Hz–60 Hz
Inngangsstrøm (maksimalt)	1,30 A
Utstrøm (maksimalt)	2,31 A
Normert utgangsspenning	19,50 VDC
Temperaturomfang:	
Ved bruk	0 °C til 40 °C (32 °F til 104 °F)
Oppbevaring	–40 °C til 70 °C (–40 °F til 158 °F)





## Datamaskinens omgivelser

Luftforurensningsnivå	G1 som definert i henhold til ISA-S71.04-1985	
	<b>Ved bruk</b>	<b>Oppbevaring</b>
Temperaturområde	0 °C til 35 °C (32 °F til 95 °F)	-40 °C til 65 °C (-40 °F til 149 °F)
Relativ fuktighet (maks)	10 % til 90 % (ikke-kondenserende)	0 % til 95 % (ikke-kondenserende)
Vibrasjon (maks)*	0,66 GRMS	1,30 GRMS
Støt (maks)	110 G <sup>†</sup>	160 G <sup>‡</sup>
Høyde over havet (maks)	-15,2 m til 3048 m (-50 ft til 10 000 ft)	-15,2 m til 10 668 m (-50 ft til 35 000 ft)

\* Målt ved bruk av et tilfeldig vibrasjonsspektrum som simulerer brukermiljø.

† Målt ved bruk av en 2 ms halvsinuspuls når harddisken er i bruk.

‡ Målt ved bruk av en 2 ms halvsinuspuls når harddisken er i parkert posisjon.

